



Rohrleitungssysteme/ Rohrverbindungstechnik

L3 Raxofix mit SC-Contur



Durchflussoptimiertes PE-Xc-Komplettsystem mit Pressverbindungstechnik für die Trinkwasser- und Heizungsinstallation, geprüft nach DVGW-Arbeitsblatt W 534, mit DVGW-Systemprüfzeichen.

Das Kunststoffrohrsystem mit Raxofix PE-Xc/Al/PE-Xc-Rohren (formstabil mit Sauerstoffspererschicht) für die Trinkwasser- und Heizungsinstallation und den PE-Xc-Rohren (flexibel ohne Sauerstoffspererschicht) für die Trinkwasserinstallation, mit DVGW-Systemprüfzeichen.

Form- und Verbindungsstücke aus Rotguss mit PPSU-Stützkörper für eine kunststoffgerechte Verbindung, verfügen über die Viega SC-Contur. Dadurch sind unverpresste Verbindungen beim Befüllen der Anlage sichtbar undicht.

Die **SC-Contur** ist zertifiziert und erfüllt die Anforderungen des DVGW-Arbeitsblattes W 534, Pkt. 12.14, Verbinder mit Zwangundichtigkeit.

Sekundenschnell verpresst ohne Kalibrieren mit allen daraus resultierenden Vorteilen.

Mischinstallationen sind unabhängig der Fließrichtung möglich.

Hygienisch unbedenklich (nach den KTW-Empfehlungen des Bundesgesundheitsamts).

Durch die schwarze Einfärbung der wasserführenden Rohre sind die Raxofix-Rohre UV-beständig und lichtundurchlässig. Ein umfangreiches Fittingsortiment für die Trinkwasser- und Heizungsinstallation wird allen Installations- und Anschlussvarianten gerecht.

Einsatzbereich Raxofix PE-Xc/Al/PE-Xc (formstabil mit Sauerstoffspererschicht):

Trinkwasser
Regenwasser
Heizung
Druckluft

Einsatzbereich Raxofix PE-Xc (flexibel ohne Sauerstoffspererschicht):

Trinkwasser

Die maximalen Betriebstemperaturen und -drücke der jeweiligen Einsatzbereiche entnehmen Sie bitte den technischen Unterlagen.



4 015211 305611

EAN-Code

Die EAN-Nummer setzt sich aus der konstanten Hersteller-Nummer 4015211 und der jeweiligen sechsstelligen Artikelnummer, in diesem Beispiel 305 611, zusammen. Der Austausch der letzten sechs Stellen gegen die Artikelnummer ergibt den EAN-Code.

Inhaltsverzeichnis

Sanitär/Heizung:

Systemrohre	4
Wandscheiben und Montageeinheiten	8
Kupplungen und T-Stücke	11
Übergänge und Verschraubungen	14
Verteiler	16

Sanitär:

Wanddurchführungen	17
Anschlusssets für Wasserzähler	18
Zubehör	19

Heizung:

Kreuzungs-T-Stücke	20
Sockelleisten- und Heizkörperanbindungen	20

Rotguss-Systemabsperrventile:

Schrägsitzventile	26
Kugelhahn	27
Rückflussverhinderer	27
UP-Ventile	28

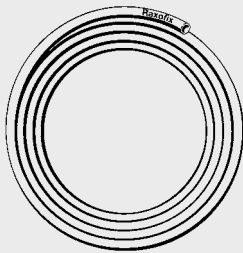
Werkzeuge	29
-----------	----

	Bestelldaten	VE	Artikel-Nr.	
--	--------------	----	-------------	--

**Sanitär/Heizung:
Systemrohre**

Technische Daten


wasser- führendes Rohr	Schutz- rohr	Wasserinhalt je lfm Rohr
d x s [mm]	d [mm]	[l/m]
16 x 2,2	25	0,106
20 x 2,8	28	0,163
25 x 2,7	34	0,305
32 x 3,2	42	0,522
40 x 3,5	-	0,855
50 x 4,0	-	1,385
63 x 4,5	-	2,255



Raxofix-PE-Xc/Al/PE-Xc-Rohr,
silbergrau,
formstabil,
für die Trinkwasser- **und**
Heizungsinstallation,
ohne Schutzrohr,
Modell 5302

d x s



16 x 2,2	100/2000 m	645 717
20 x 2,8	50/1000 m	645 724
25 x 2,7	25 m	645 731


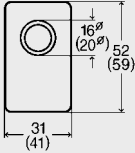




Raxofix-PE-Xc/Al/PE-Xc-Rohr,
silbergrau,
formstabil,
für die Trinkwasser- **und**
Heizungsinstallation,
im Schutzrohr,
Modell 5301




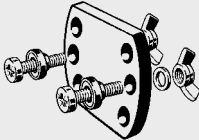
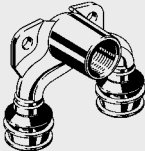
d x s

16 x 2,2	50/600 m	645 748
20 x 2,8	50/600 m	645 755

		Bestelldaten	VE	Artikel-Nr.		
	<p>Raxofix-PE-Xc/Al/PE-Xc-Rohr, grau, formstabil, für die Trinkwasser- und Heizungsinstallation, in 6 mm Dämmung ($\lambda = 0,040$ W/mK), 50 m in Rollen, <u>Modell 5302.6</u></p>	d x s				
		16 x 2,2	50 m	645 786		
		20 x 2,8	50 m	645 793		
	<p>Raxofix-PE-Xc/Al/PE-Xc-Rohr, silbergrau, formstabil, für die Trinkwasser- und Heizungsinstallation, in 9 mm Wärmedämmung ($\lambda = 0,040$ W/mK), <u>Modell 5302.5</u></p>	d x s				
		16 x 2,2	50/400 m	645 809		
		20 x 2,8	50/300 m	645 816		
		25 x 2,7	25/300 m	648 114		

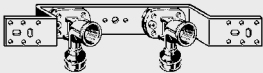
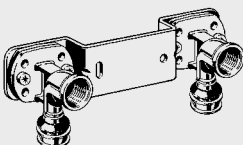

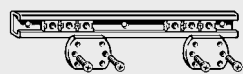
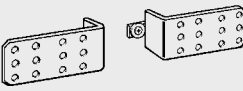
		Bestelldaten	VE	Artikel-Nr.
	<p>Raxofix-PE-Xc/Al/PE-Xc-Rohr, grau, formstabil, für Heizungsleitungen im Fußbodenaufbau, in exzentrischer Wärmedämmung, entspricht EnEV Anhang 5, Tabelle 1, Zeile 1 (100 %), 25 m in Ringen, <u>Modell 5304</u></p>	d x s		
		16 x 2,2	25/150 m	645 823
		20 x 2,8	25/150 m	645 830
				
	<p>Raxofix-PE-Xc/Al/PE-Xc-Rohr, silbergrau, formstabil, für die Trinkwasser- und Heizungsinstallation, ohne Schutzrohr, 5 m in Stangen, <u>Modell 5303</u></p>	d x s		
		16 x 2,2	120 m	645 847
		20 x 2,8	120 m	645 854
		25 x 2,7	40 m	645 861
		32 x 3,2	25 m	645 878
		40 x 3,5	20 m	645 885
		50 x 4,0	15 m	645 892
63 x 4,5	5 m	645 908		
	<p>Raxofix-PE-Xc-Rohr, schwarz, flexibel, für die Trinkwasserinstallation, ohne Schutzrohr, 50 m in Ringen, <u>Modell 5352</u></p>	d x s		
		16 x 2,2	50/1000 m	645 694
		20 x 2,8	50/1000 m	645 700



		Bestelldaten	VE	Artikel-Nr.		
	<p>Raxofix-PE-Xc-Rohr, schwarz, flexibel, für die Trinkwasserinstallation, im Schutzrohr, 50 m in Ringen, <u>Modell 5351</u></p>	d x s				
		16 x 2,2	50/600 m	645 663		
		20 x 2,8	50/600 m	645 670		
	<p>Raxofix-PE-Xc-Rohr, schwarz, flexibel, für die Trinkwasserinstallation, in 9 mm-Dämmung, 25 m in Ringen, <u>Modell 5352.5</u></p>	d x s				
		16 x 2,2	25/250 m	645 687		
	<p>Schutzstopfen, aus Kunststoff, zum Verschließen von Rohrenden, <u>Modell 5359.1</u></p> <p>Hinweis: Nicht für Dicht- und Druckprobe geeignet!</p>	für d				
		16	10	678 234		
		20	10	678 241		
		25	10	678 753		
		32	5	678 760		
		40	5	678 777		
		50	5	678 784		
		63	5	678 791		

		Bestelldaten	VE	Artikel-Nr.		
<p>Sanitär/Heizung: Wandscheiben und Montageeinheiten</p>						
	<p>Raxofix-Wandscheibe, mit SC-Contur, aus Rotguss, <u>Modell 5325.5</u></p>	<p>d x Rp 16 x 1/2 20 x 1/2 20 x 3/4</p>	5	<p>645 915 645 922 645 939</p>		
	<p>Schallschlucker, aus Gummi, passend zu den Wandscheiben Modelle 2125.5, 2225.5 und 5325.5 in Verbindung mit der Halterung Modell 2141.3, <u>Modell 2141.5</u></p>			586 713		
	<p>Schutzmanschette, aus Kunststoff, für Wandscheibe d 16 x Rp 1/2, <u>Modell 2125.59</u></p>		10	351 496		
	<p>Schallschutz- und Befestigungsset, zur Montage von Viega Wandscheiben, <u>Modell 2141.7</u></p>			684 198		
	<p>Raxofix-Doppelwandscheibe, mit SC-Contur, aus Rotguss, <u>Modell 5325.7</u></p> <p>Hinweis: Zur Montage von Doppelwandscheiben mit 25 mm Pressanschlüssen auf der Wand bitte 2 Stk. Gummipolster Modell 2141.6 unterlegen!</p>	<p>d x Rp x d 16 x 1/2 x 16 16 x 1/2 x 20 20 x 1/2 x 20 25 x 1/2 x 20 25 x 1/2 x 25</p>	5 5	<p>645 946 645 953 645 960 678 470 678 463</p>		




	Bestelldaten	VE	Artikel-Nr.		
 <p>Raxofix-Schallschlucker, aus Gummi, passend zur Raxofix-Doppelwandscheibe Modell 5325.7, <u>Modell 5325.75</u></p>	d 16 20	5 5	657 116 660 383		
 <p>Schallschlucker, aus Gummi, passend zu Wandscheiben Modelle 2125.5, 2125.7, 5325.5 und 5325.7, <u>Modell 2134.5</u></p>			591 311		
 <p>Gummiplatte, mit Schallschutz für Schrauben M4, 2 Stück im Set, <u>Modell 2141.6</u></p>			684 211		
 <p>Raxofix-Wandscheiben-T-Stück, mit SC-Contur, aus Rotguss, <u>Modell 5324.3</u></p>	d x Rp 16 x 1/2 20 x 1/2		647 803 647 810		
 <p>Raxofix-Wandscheiben-T-Stück, mit SC-Contur, aus Rotguss, <u>Modell 5325.8</u></p>	d x Rp x d 16 x 1/2 x 16 20 x 1/2 x 20 20 x 3/4 x 20		647 698 647 704 647 711		
 <p>Raxofix-Montageeinheit, mit SC-Contur, aus Stahl verzinkt, mit Wandscheibe aus Rotguss, mit geköpfter Halterung, schallentkoppelnd, <u>Modell 5323</u></p>	d x Rp 16 x 1/2	5	645 977		





L3






	Bestelldaten	VE	Artikel-Nr.		
 <p>Raxofix-Montageeinheit, mit SC-Contur, aus Stahl verzinkt, mit Wandscheiben aus Rotguss, Stichmaß 70/150, für Mauerwerks- und Vorwandinstallationen, schallentkoppelnd, <u>Modell 5321.71</u></p>	d x Rp 16 x 1/2		660 659		
 <p>Raxofix-Montageeinheit, mit SC-Contur, aus Stahl verzinkt, gekröpft, mit Wandscheiben aus Rotguss, Stichmaß 150, schallentkoppelnd, <u>Modell 5321.81</u></p>	d x Rp 16 x 1/2		684 020		
 <p>Halterung, aus Stahl verzinkt, für Mauerwerks- und Vorwandinstallation, schallentkoppelnd, <u>Modell 2021.7</u></p>	Stichmaß 70/150		651 350		
 <p>Halterung, aus Stahl verzinkt, für Wandscheibenbefestigung, schallentkoppelnd, <u>Modell 2141.3</u></p>	Stichmaß 80–150		581 701		
 <p>Halterung, aus Stahl verzinkt, zur seitlichen Befestigung der Modelle 2141 und 2141.3, <u>Modell 2141.4</u></p>			586 706		

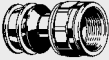


	Bestelldaten	VE	Artikel-Nr.		
 <p>Sanitär/Heizung: Kupplungen und T-Stücke</p> <p>Raxofix-Bogen, mit SC-Contur, aus Rotguss, Modell 5316</p>	d				
	16	10	647 001		
	20	5	647 018		
	25	5	647 025		
	32	5	647 032		
	40		647 049		
	50		647 056		
63		647 063			
 <p>Raxofix-Bogen 45°, mit SC-Contur, aus Rotguss, Modell 5326</p>	d				
	25		647 070		
	32		647 087		
	40		647 094		
	50		647 100		
	63		647 117		
 <p>Raxofix-Kupplung, mit SC-Contur, aus Rotguss, Modell 5315</p>	d x d				
	16	10	646 806		
	20	5	646 813		
	20 x 16	5	646 820		
	25	5	646 837		
	25 x 16	5	646 844		
	25 x 20	5	646 851		
	32	5	646 868		
	32 x 20	5	646 875		
	32 x 25	5	646 882		
	40		646 899		
	40 x 32		646 905		
	50		646 912		
	50 x 40		646 929		
63		646 936			
63 x 50		646 943			
 <p>Raxofix-Übergangskupplung, mit SC-Contur, aus Rotguss, für den Übergang auf Sanfix, Modell 5315.9</p>	d x d				
	16 x 16	5	646 639		
	20 x 20	5	646 653		
 <p>Raxofix-Reparaturkupplung, mit SC-Contur, aus Rotguss, Modell 5315.3</p>	d				
	25		646 950		
	32		646 967		
	40		646 974		
	50		646 981		
63		646 998			

L3

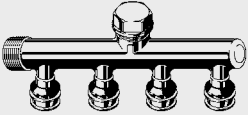
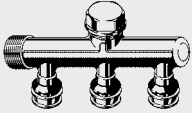
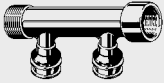

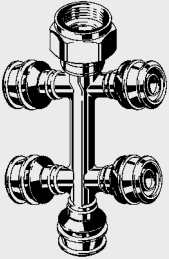
		Bestelldaten	VE	Artikel-Nr.
 <p>Raxofix-T-Stück, mit SC-Contur, aus Rotguss, Modell 5318</p>	d x d x d			
	16	10	647 278	
	16 x 20 x 16	5	647 285	
	20	5	647 292	
	20 x 16 x 16	5	647 308	
	20 x 16 x 20	5	647 315	
	20 x 20 x 16	5	647 322	
	25		647 339	
	25 x 16 x 16	1	647 346	
	25 x 16 x 20	5	647 353	
	25 x 16 x 25		647 360	
	25 x 20 x 20		647 377	
	25 x 20 x 25		647 384	
	25 x 25 x 16		647 391	
	32		647 407	
	32 x 16 x 25		647 414	
	32 x 16 x 32		647 421	
	32 x 20 x 20		647 438	
	32 x 20 x 32		647 445	
	32 x 25 x 25		647 452	
	32 x 25 x 32		647 469	
	40		647 476	
	40 x 20 x 40		647 483	
	40 x 25 x 32		647 490	
	40 x 25 x 40		647 506	
	40 x 32 x 32		647 513	
	40 x 32 x 40		647 520	
	50		647 537	
	50 x 25 x 50		647 544	
	50 x 32 x 50		647 551	
50 x 40 x 50		647 568		
63		647 575		
63 x 25 x 63		647 582		
63 x 32 x 63		647 599		
63 x 40 x 63		647 605		
63 x 50 x 63		647 612		
 <p>Raxofix-T-Stück, mit SC-Contur, aus Rotguss, mit Rp-Gewinde, Modell 5317</p>	d x Rp x d			
	16 x 1/2 x 16		647 124	
	20 x 1/2 x 20		647 131	
	25 x 1/2 x 25		647 148	
	25 x 3/4 x 25		647 155	
	32 x 3/4 x 32		647 179	
	32 x 1 x 32		647 186	
	40 x 3/4 x 40		647 193	
	50 x 1 x 50		647 223	
	63 x 1 x 63		647 230	
 <p>Raxofix-T-Stück, mit SC-Contur, aus Rotguss, mit Pressende, passend für alle metallischen Viega Systeme, Modell 5318.3</p>	d x d x d			
	16 x 15 x 16		647 254	
	20 x 15 x 20		647 261	

	Bestelldaten	VE	Artikel-Nr.		
 <p>Raxofix-T-Stück, mit SC-Contur, aus Rotguss, mit R-Gewinde, <u>Modell 5326.4</u></p>	<p>R x d x d</p> <p>1/2 x 16 x 16 3/4 x 16 x 16 3/4 x 20 x 20</p>		<p>647 629 647 636 647 643</p>		
 <p>Raxofix-Kreuzstück, mit SC-Contur, aus Rotguss, mit R-Gewinde, <u>Modell 5318.9</u></p>	<p>R x d</p> <p>1/2 x 16</p>		647 650		
 <p>Raxofix-Erweiterungsstück, mit SC-Contur, aus Rotguss, mit R-Gewinde, <u>Modell 5326.31</u></p>	<p>R x d</p> <p>1/2 x 16</p>		647 674		
 <p>Raxofix-Erweiterungsstück, mit SC-Contur, aus Rotguss, mit Einsteckende, <u>Modell 5326.32</u></p>	<p>d x d</p> <p>15 x 16</p>		647 681		

		Bestelldaten	VE	Artikel-Nr.		
Sanitär/Heizung: Übergänge und Verschraubungen						
	Raxofix-Einsteckstück, mit SC-Contur, aus Rotguss, mit Einsteckende, passend für alle metallene Viega Systeme, <u>Modell 5313</u>	d x d				
		16 x 15	5	646 554		
		16 x 18	5	646 561		
		20 x 18	5	646 578		
		20 x 22	5	646 585		
		25 x 22	5	646 592		
		32 x 28	5	646 608		
		40 x 35		646 615		
50 x 42		646 622				
	Raxofix-Übergangsstück, mit SC-Contur, aus Rotguss, mit Pressende, passend für alle metallene Viega Systeme, <u>Modell 5313P</u>	d x d				
		16 x 15		646 707		
		16 x 18		646 714		
		20 x 15		646 721		
		20 x 18		646 738		
		20 x 22		646 745		
		25 x 22		646 752		
		32 x 28		646 769		
		40 x 28		646 776		
		40 x 35		646 783		
		50 x 35		646 790		
	Raxofix-Übergangverschraubung, aus Rotguss, für den Übergang von Raxofix-Rohren auf Fremd- und Viegatherm-Rohre, <u>Modell 5313.5</u>	(d x s) x (d x s)				
		(16 x 2,2) x (16 x 2)		684 037		
Hinweis: Nur für die angegebene Fremdrohrdimension geeignet!						
	Raxofix-Übergangsbogen, mit SC-Contur, aus Rotguss, mit R-Gewinde, <u>Modell 5314</u>	d x R				
		16 x 1/2		645 984		
		16 x 3/4		645 991		
		20 x 1/2		646 004		
		20 x 3/4		646 011		
		25 x 3/4		646 028		
		25 x 1		646 035		
		32 x 1		646 042		
40 x 1 1/4		646 059				
	Raxofix-Übergangsbogen, mit SC-Contur, aus Rotguss, mit Rp-Gewinde, <u>Modell 5314.11</u>	d x Rp				
		16 x 1/2	5	646 103		
		20 x 1/2		646 110		
		20 x 3/4		646 127		
		25 x 3/4		646 134		
		32 x 1		646 141		






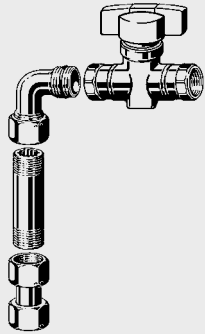
		Bestelldaten	VE	Artikel-Nr.		
 <p>Raxofix-Übergangsstück, mit Rp-Contur, aus Rotguss, mit Rp-Gewinde, <u>Modell 5312</u></p>	d x Rp	16 x 1/2	5	646 158		
	16 x 3/4	5	646 165			
	20 x 1/2	5	646 172			
	20 x 3/4	5	646 189			
	25 x 3/4	5	646 196			
	25 x 1	5	646 202			
	32 x 1	5	646 219			
	32 x 1 1/4	5	646 226			
	40 x 1 1/4		646 233			
	50 x 1 1/4		646 240			
	50 x 1 1/2		646 257			
	63 x 2		646 264			
	 <p>Raxofix-Übergangsstück, mit SC-Contur, aus Rotguss, mit R-Gewinde, <u>Modell 5311</u></p>	d x R	16 x 1/2	5	646 288	
16 x 3/4			646 295			
20 x 1/2			646 301			
20 x 3/4			646 318			
25 x 3/4			646 325			
25 x 1			646 332			
32 x 1			646 349			
40 x 1 1/4			646 356			
50 x 1 1/2			646 363			
63 x 2			646 370			
 <p>Raxofix-Winkelverschraubung, mit SC-Contur, aus Rotguss, flachdichtend, <u>Modell 5355</u></p>	d x G	16 x 1/2		646 387		
	16 x 3/4		646 394			
 <p>Raxofix-Verschraubung, mit SC-Contur, aus Rotguss, flachdichtend, <u>Modell 5363</u></p>	d x G	16 x 1/2	5	646 400		
	16 x 3/4	5	646 417			
	20 x 1/2	5	646 424			
	20 x 3/4	5	646 431			
	25 x 1	5	646 448			
	25 x 1 1/4	5	646 455			
	25 x 1 1/2	5	646 462			
	32 x 1 1/4	5	646 486			
	32 x 1 1/2	5	646 493			
	40 x 1 1/4		646 509			
	40 x 1 1/2		646 516			
	50 x 1 3/4		646 523			
	50 x 2 3/8		646 530			
63 x 2 3/8		646 547				
 <p>Raxofix-Verschraubung, mit SC-Contur, aus Rotguss, für Viega Stecksitz, <u>Modell 5329</u></p>	d	16	10	647 865		
	20	10	647 872			

L3

		Bestelldaten	VE	Artikel-Nr.		
	<p>Sanitär/Heizung: Verteiler</p> <p>Raxofix-Verteiler, mit SC-Contur, aus Rotguss, Anschluss seitlich oder oben, mit Raxofix-Pressanschlüssen, <u>Modell 5326.05</u></p>	<p>d x R x n 16 x 3/4 x 4</p>		645 595		
		<p>Raxofix-Verteiler, mit SC-Contur, aus Rotguss, Anschluss seitlich oder oben, mit Raxofix-Pressanschlüssen, <u>Modell 5326.07</u></p>	<p>d x R x n 16 x 3/4 x 3</p>		645 601	
	<p>Raxofix-Verteiler, mit SC-Contur, aus Rotguss, Anschluss seitlich, mit Raxofix-Pressanschlüssen, <u>Modell 5326.06</u></p>	<p>d x R x n 16 x 3/4 x 2</p>		645 618		
	<p>Raxofix-Verteiler, mit SC-Contur, aus Rotguss, mit Verschraubung G 3/4, <u>Modell 5326.08</u></p>	<p>d x G x n 16 x 3/4 x 3</p>		645 625		
	<p>Raxofix-Verteiler, mit SC-Contur, aus Rotguss, mit Verschraubung G 3/4, <u>Modell 5326.09</u></p>	<p>d x G x n 16 x 3/4 x 5</p>		645 632		

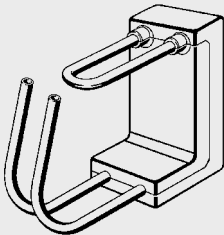
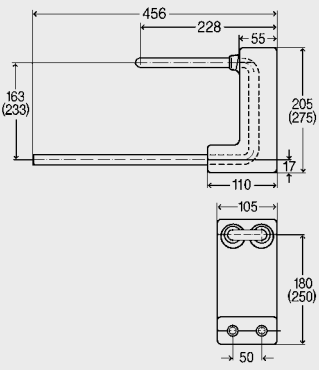


	Bestelldaten	VE	Artikel-Nr.		
 <p>Sanitär: Wanddurchführungen</p> <p>Raxofix-Doppelwanddurchführung, mit SC-Contur, aus Rotguss, gerade, mit Montagesatz, Modell 5332.81</p>	<p>d x Rp x G x L</p> <p>16 x 1/2 x 3/4 x 25</p>		647 735		
 <p>Raxofix-Wanddurchführung, mit SC-Contur, aus Rotguss, winklig, mit Montagesatz, Modell 5332.11</p>	<p>d x Rp x G x L</p> <p>16 x 1/2 x 3/4 x 18 16 x 1/2 x 3/4 x 25 16 x 1/2 x 3/4 x 35 16 x 1/2 x 3/4 x 55</p>		647 759 647 766 647 773 647 780		
 <p>Raxofix-Wanddurchführung, mit SC-Contur, aus Rotguss, gerade, mit Montagesatz, Modell 5332.31</p>	<p>d x Rp x G x L</p> <p>16 x 1/2 x 3/4 x 30</p>		647 797		
 <p>Verdrehsicherung, aus Stahl verzinkt, für Wanddurchführungen, Modell 2132</p>		25	344 931		
 <p>Wanddurchführung, aus Rotguss, variabel, mit Montagesatz, Schlüsselweite Montagesatz: 29 und 33 mm, Modell 2132.9</p> <p>Hinweis: Kein werkseitiger Verdrehenschutz vorhanden!</p>	<p>Rp x G x L</p> <p>1/2 x 3/4 x 120</p>		470 913		
 <p>Wanddurchführung, aus Rotguss, variabel, mit Montagesatz, mit Verdrehsicherung, Schlüsselweite Montagesatz: 29 und 33 mm, Modell 2132.91</p>	<p>Rp x G x L</p> <p>1/2 x 3/4 x 120</p>		490 454		

L3

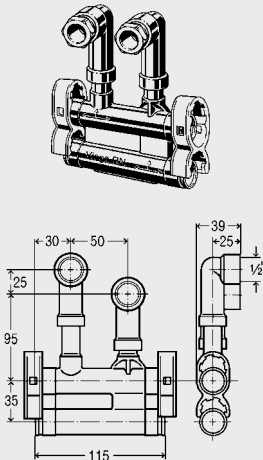


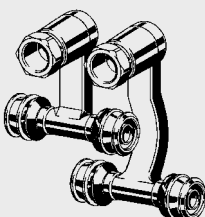
	Bestelldaten	VE	Artikel-Nr.		
 <p>Verlängerungsstück, aus Rotguss, für Wanddurchführungen, <u>Modell 2032.9</u></p>	<p>Rp x G x L 1/2 x 3/4 x 25 1/2 x 3/4 x 50</p>		<p>322 960 276 430</p>		
 <p>Montagesatz, zu den Wanddurchführungen, Schlüsselweite Montagesatz: 29 mm, <u>Modell 1526.414-897</u></p>	<p>G 3/4</p>		104 887		
 <p>Montagesatz, zu den Wanddurchführungen, Schlüsselweite Montagesatz: 33 mm, <u>Modell 1526.424-897</u></p>	<p>G 3/4</p>		120 849		
 <p>Montagesatz, zu den Wanddurchführungen, Schlüsselweite Montagesatz: 33 mm, <u>Modell 2032.19</u></p>	<p>G 3/4</p>	10	109 851		
 <p>Isolierflansch, (Feuchtigkeitssperre beim Trockenausbau), selbstklebend, für Armaturenanschlüsse Rp 1/2, <u>Modell 1526.8</u></p>		50	193 133		
<p>Sanitär: Anschlusssets für Wasserzähler</p>  <p>Anschlusset, aus Rotguss, für den Wasserzähler, bestehend aus: Kugelhahn, Winkelschraubung, 80 mm Langnippel, <u>Modell 2026.9</u></p>	<p>Rp 3/4</p>		277 529		

	Bestelldaten	VE	Artikel-Nr.		
 <p>Winkelverschraubung, aus Rotguss, für den Wasserzähleranschluss, <u>Modell 2026.8</u></p>	G 3/4		276 423		
 <p>Verschraubung, aus Rotguss, gerade, für den Wasserzähleranschluss, <u>Modell 2026.7</u></p>	G 3/4		274 665		
<p>Sanitär: Zubehör</p>  <p>Montage-/Abdrückstopfen, aus Kunststoff, mit Dichtung, mit Metallgewindeinsatz, <u>heißwasserbeständig.</u> <u>Modell 2021.85</u></p>	R 1/2	10	294 380		
 <p>Abdrückstopfen, aus Kunststoff, mit Dichtung, mit Metallgewindeinsatz, <u>heißwasserbeständig.</u> <u>Modell 1516.113</u></p>	G 3/8 1/2 3/4	10 10 10	116 644 100 766 107 666		
 <p>Abdrückstopfen, aus Messing, zum Abdrücken von Installationen der Viega PE-Xc-Kunststoffrohrsysteme wiederverwendbar, <u>Modell 2169</u></p> <p>Hinweis: Nicht für den Dauerbetrieb geeignet!</p>	d 16 20 25 32		483 531 483 548 483 852 483 869		

	Bestelldaten	VE	Artikel-Nr.		
 <p>Heizung: Kreuzungs-T-Stücke</p> <p>Raxofix-Kreuzungs-T-Stück, mit SC-Contur, zum Kreuzen von Leitungen unter Beibehaltung der entsprechenden Aufbauhöhen, durch abnehmbares Dämmschalenelement für Exzentroflex und 9 mm- Dämmung einsetzbar, mit Dämmbox, <u>Modell 5349</u></p>	<p>d x d x d</p> <p>16 x 16 x 16 20 x 16 x 16 20 x 16 x 20 20 x 20 x 20</p>		<p>647 933 647 940 647 957 647 964</p>		
 <p>Heizung: Sockelleisten- und Heizkörperanbindungen</p> <p>Raxofix-Heizkörperanschlussbogen, mit SC-Contur, für den Anschluss aus dem Boden und der Wand, <u>Modell 5375.21P</u></p>	<p>d x d x T x H</p> <p>16 x 15 x 52 x 350</p>		645 649		
 <p>Verschraubung, vernickelt, für Kupfer- und Stahlrohr mit Eurokonus, <u>Modell 94385.2</u></p>	<p>d</p> <p>15</p>	10	636 050		
 <p>Verschraubung, vernickelt, für Kupfer- und Stahlrohr, <u>Modell 94576.1</u></p>	<p>d x G</p> <p>15 x 1/2</p>	10	112 059		


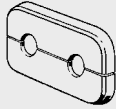

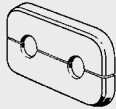
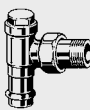
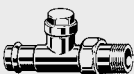
	Bestelldaten	VE	Artikel-Nr.
 <p>Raxofix-Heizkörperanschlussblock, aus PE-Xc/Al/PE-Xc, zum direkten Anschluss an Raxofix-Pressenden, mit Dämmbox, Modell 5397.6</p> 	<p>Anschlusshöhe</p> <p>180 250</p>	<p>659 042 659 158</p>	
 <p>Raxofix-Verschraubung, mit SC-Contur, aus Rotguss, für Eurokonus, Modell 5381</p>	<p>d x G</p> <p>16 x 3/4 20 x 3/4</p>	<p>10 10</p>	<p>647 889 647 896</p>
 <p>Raxofix-Verschraubung, vernickelt, für den Anschluss von Raxofix formstabilen PE-Xc/Al/PE-Xc an Eurokonus (nicht geeignet für flexibles Rohr), Modell 5381.5</p>	<p>d x G</p> <p>16 x 3/4 20 x 3/4</p>		<p>647 902 647 919</p>

L3

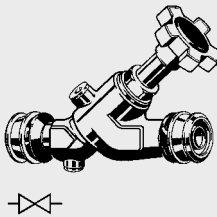
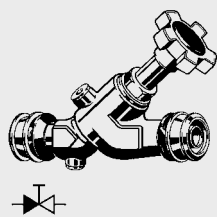
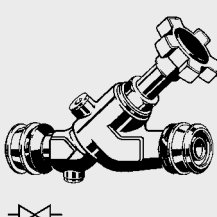
	Bestelldaten	VE	Artikel-Nr.
 <p>Sockelleisten-Heizkörper-Anschlussstück, aus Rotguss blank, für den Anschluss am Ventilheizkörper mit unten liegendem Anschluss, mit höhenverstell- und um 360° drehbarem Anschlusswinkel aus Messing vernickelt, mit Verschraubungen G 1/2 x 15 mm, mit Aufnahme für Steckadapter Modell 2233.5, mit verlängerter Steckkontur, für Bewegungsausgleich bis 2 mm, sowie für Steckadapter Modelle 5322.3 und 2233.6, <u>Modell 2277.2</u></p> <p>Hinweis: Folgende HK-Anschlussmaße sind möglich: Wandabstand: 65 – 140 mm Höhe: 180 – 275 mm!</p>			662 509
 <p>Raxofix-Steckadapter, mit SC-Contur, passend zum Sockelleisten- HK- Anschlussstück Modell 2277.2, mit Raxofix-Pressanschluss, mit verlängerter Steckkontur, für Bewegungsausgleich bis 2 mm, <u>Modell 5322.3</u></p>	d 16 20	2 2	662 547 662 554
 <p>Steckadapter, als Endverschlussstück, passend zum Sockelleisten- HK-Anschlussstück Modell 2277.2, <u>Modell 2233.6</u></p>		2	663 346
 <p>Raxofix-Sockelleisten- Heizkörperanschluss, mit SC-Contur, aus Messing, mit Verschraubung G 1/2 x 15 mm, <u>Modell 5373</u></p>	d x G x d 16 x 1/2 x 16 20 x 1/2 x 20		647 971 647 988

	Bestelldaten	VE	Artikel-Nr.		
 <p>Ventilheizkörperanschlusset, vernickelt, absperribar, mit Verschraubungen für Adaptersätze Modelle 1022.6 und 1022.5, <u>Modell 2272.5</u></p>	G x L 3/4 x 120/120		360 399		
 <p>Adaptersatz, für Ventilheizkörper mit Rp 1/2, <u>Modell 1022.6</u></p>	R x G 1/2 x 3/4		153 687		
 <p>Adaptersatz, für Ventilheizkörper mit G 3/4 AG, <u>Modell 1022.5</u></p>	G x G 3/4 x 3/4		137 342		
 <p>Verteiler, aus Edelstahl, für Radiatoren, mit Eurokonus, flachdichtend mit Überwurfmutter G 1, mit verzinkten Wandhalterungen, links- und rechtsseitiger Anschluss, mit Entlüftungsventil und Vorbereitung für Messtülle mit R 1/2-Stopfen, <u>Modell 1078</u></p>	n 2 3 4 5 6 7 8 9 10 11 12		586 225 586 232 586 249 587 550 587 567 587 574 587 581 587 598 587 604 587 611 587 628		
 <p>Raxofix-Verschlussstück, mit SC-Contur, aus Messing, zum Verschluss von Rohrenden, <u>Modell 5356</u></p>	d 16 20 25 32 40 50	5 5 5	648 015 648 022 648 039 648 046 648 053 648 060		

L3

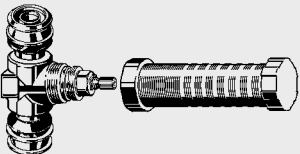
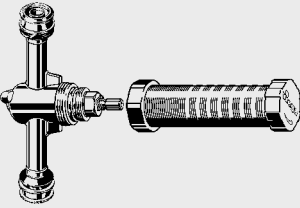
		Bestelldaten	VE	Artikel-Nr.		
	Rosette, für den Heizkörperanschluss mit Raxofix-Rohr-Ø 16 mm und cuprotherm®-Rohr-Ø 12 und 15 mm, als Wand-/Bodenabschluss, <u>Modell 1079.1</u>	L x B x H x d 60 x 45 x 10 x 17	10	351 694		
	Doppelrosette, für den Heizkörperanschluss mit Raxofix-Rohr-Ø 16 mm und cuprotherm®-Rohr-Ø 12 und 15 mm, als Wand-/Bodenabschluss, Stichmaß 50 mm, <u>Modell 1079.3</u>	L x B x H x d 110 x 60 x 10 x 14* 110 x 60 x 10 x 17	10 10	351 731 351 748		
	Rosette, für den Heizkörperanschluss mit Heizkörperanschlussbogen/-rohr oder blankem Kupferrohr, als Wand-/Bodenabschluss, <u>Modell 1079.5</u>	L x B x H x d 60 x 45 x 10 x 15	10	132 781		
	Doppelrosette, für den Heizkörperanschluss mit Heizkörperanschlussbogen/-rohr oder blankem Kupferrohr, als Wand-/Bodenabschluss, Stichmaß 50 mm, <u>Modell 1079.6</u> Stichmaß 40 mm, <u>Modell 1079.7</u>	L x B x H x d 110 x 60 x 10 x 15 110 x 60 x 10 x 15	10 10	135 959 264 581		
	Sanpress-Rücklaufverschraubung, mit SC-Contur, aus Rotguss vernickelt, Winkelform, absperrbar, <u>Modell 2272.1</u>	d x R 15 x 1/2		326 357		
	Sanpress-Rücklaufverschraubung, mit SC-Contur, aus Rotguss vernickelt, Durchgangsform, absperrbar, <u>Modell 2272.2</u>	d x R 15 x 1/2		326 364		

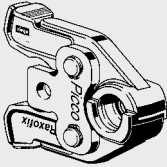

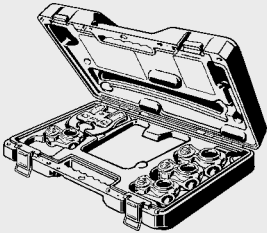

	Bestelldaten	VE	Artikel-Nr.		
 <p>Adaptersatz, für den Anschluss des Ventilheizkörperanschlusstücks an Ventilheizkörper mit Rp 1/2, selbstdichtend, <u>Modell 1096.8</u></p>	G x G 1/2 x 3/4	10	357 122		
 <p>Adaptersatz, für den Anschluss des Ventilheizkörperanschlusstücks an Ventilheizkörper mit R 3/4, <u>Modell 1096.9</u></p>	G 3/4		308 872		
 <p>Gewindestutzen, vernickelt, für Verschraubungen, <u>Modell 1021.1-260</u></p>	R x G 1/2 x 3/4 3/4 x 3/4	10 10	108 311 143 084		
 <p>Adapterset, für Heizkreisverteiler, für Verschraubungen mit Eurokonus, <u>Modell 1022.7</u></p>	G x G 3/4 x 3/4		279 547		

		Bestelldaten	VE	Artikel-Nr.		
<p>Rotguss-Systemabsperrentile: Schrägsitzventile</p>						
	<p>Easytop-Schrägsitzventil (Freistromventil), mit Raxofix-Pressanschlüssen, mit SC-Contur, Ventilgehäuse und -oberteil aus Rotguss nach DIN 50930-6, Ventilsitz aus Edelstahl, mit Spindelübersetzung und Stellungenanzeige offen/geschlossen, Handrad mit auswechselbarer Medienkennzeichnung grün/rot, mit Entleerungsstopfen G 1/4, Betriebsdruck: 16 bar (PN 16), Betriebstemperatur: 90 °C, mit <u>DVGW-Prüfzeichen</u>, <u>Modell 5337</u></p>	(DN) d (15) 16 (15) 20 (20) 25 (25) 32 (32) 40 (40) 50 (50) 63		649 296 649 302 649 319 649 326 649 333 649 340 649 357		
		<p>Easytop-Kombiniertes Schrägsitzventil KRV (Freistromventil mit Rückflussverhinderer), mit Raxofix-Pressanschlüssen, mit SC-Contur, Ventilgehäuse und -oberteil aus Rotguss nach DIN 50930-6, Ventilsitz aus Edelstahl, mit Spindelübersetzung und Stellungenanzeige offen/geschlossen, Handrad mit auswechselbarer Medienkennzeichnung grün/rot, mit Prüfstopfen und Entleerungsstopfen G 1/4, Betriebsdruck: 16 bar (PN 16), Betriebstemperatur: 90 °C, mit <u>DVGW-Prüfzeichen</u>, <u>Modell 5338</u></p>	(DN) d (15) 16 (15) 20 (20) 25 (25) 32 (32) 40 (40) 50 (50) 63		649 364 649 371 649 388 649 395 649 401 649 418 649 425	
			<p>Easytop-Schrägsitzventil Basic (Freistromventil), mit Raxofix-Pressanschlüssen, mit SC-Contur, Ventilgehäuse aus Rotguss nach DIN 50930-6, Oberteil aus Messing, mit Spindelübersetzung und Stellungenanzeige offen/geschlossen, mit Entleerungsstopfen G 1/4, Betriebsdruck: 16 bar (PN 16), Betriebstemperatur: 90 °C, mit <u>DVGW-Prüfzeichen</u>, <u>Modell 5337.09</u></p>	(DN) d (15) 16 (15) 20 (20) 25 (25) 32 (32) 40 (40) 50 (50) 63		649 500 649 517 649 524 649 531 649 548 649 555 649 562

		Bestelldaten	VE	Artikel-Nr.		
	<p>Easytop-Kombiniertes Schrägsitzventil KRV Basic (Freistromventil mit Rückflussverhinderer), mit Raxofix-Pressanschlüssen, mit SC-Contur, Ventilgehäuse aus Rotguss nach DIN 50930-6, Oberteil aus Messing, mit Spindelübersetzung und Stellungsanzeige offen/geschlossen, mit Prüfstützen und Entleerungsstopfen G 1/4, Betriebsdruck: 16 bar (PN 16), Betriebstemperatur: 90 °C, <u>mit DVGW-Prüfzeichen</u>, <u>Modell 5338.09</u></p>	(DN) d				
		<p>(15) 16 (15) 20 (20) 25 (25) 32 (32) 40 (40) 50 (50) 63</p>		<p>649 579 649 586 649 593 649 609 649 616 649 623 649 630</p>		
	<p>Rotguss-Systemabsperrentile: Kugelhahn Easytop-Kugelhahn, mit Raxofix-Pressanschlüssen, mit SC-Contur, Ventilgehäuse aus Rotguss nach DIN 50930-6, Betriebsdruck: 16 bar (PN 16), Betriebstemperatur: 110 °C, <u>mit DVGW-Prüfzeichen</u>, <u>Modell 5370</u></p>	(DN) d				
		<p>(15) 16 (15) 20 (20) 25 (25) 32 (32) 40 (40) 50 (50) 63</p>		<p>649 715 649 722 649 739 649 746 649 753 649 760 649 777</p>		
	<p>Rotguss-Systemabsperrentile: Rückflussverhinderer Easytop-Rückflussverhinderer, mit Raxofix-Pressanschlüssen, mit SC-Contur, Ventilgehäuse und -oberteil aus Rotguss nach DIN 50930-6, Ventilsitz aus Edelstahl, mit Prüfstützen und Entleerungsstopfen G 1/4, Betriebsdruck: 16 bar (PN 16), Betriebstemperatur: 90 °C, <u>mit DVGW-Prüfzeichen</u>, <u>Modell 5339</u></p>	(DN) d				
		<p>(15) 16 (15) 20 (20) 25 (25) 32 (32) 40 (40) 50 (50) 63</p>		<p>649 432 649 449 649 456 649 463 649 470 649 487 649 494</p>		

L3

	Bestelldaten	VE	Artikel-Nr.
<p>Rotguss-Systemabsperrentile: UP-Ventile</p>  <p>Easytop-UP-Geradsitzventil, mit Raxofix-Pressanschlüssen, mit SC-Contur, Ventilgehäuse und -oberteil aus Rotguss nach DIN 50930-6, mit Oberteil, mit Rohbauschutz, Einbautiefe bis 130 mm, <u>mit DVGW-Prüfzeichen,</u> <u>Modell 5335</u></p>	<p>(DN) d (15) 16 (15) 20 (20) 25 (25) 32</p>		<p>649 647 649 654 649 661 649 678</p>
 <p>Easytop-UP-Freiflussventil, mit Raxofix-Pressanschlüssen, mit SC-Contur, Ventilgehäuse und Oberteil aus Rotguss nach DIN 50930-6, mit Oberteil, mit Rohbauschutz, Einbautiefe bis 130 mm, <u>mit DVGW-Prüfzeichen,</u> <u>Modell 5340</u></p>	<p>d 16 20 25</p>		<p>649 685 649 692 649 708</p>

	Bestelldaten	VE	Artikel-Nr.		
Werkzeuge					
	für d				
	16		645 243		
	20		645 250		
	25		645 267		
	32		645 274		
	40		645 281		
<p>Raxofix-Pressbacke, für Raxofix-Pressverbinder, empfohlen zu Systempresswerkzeug: Picco, Pressgun Picco und Ridgid RP 210, <u>Modell 5384.7</u></p>					
	für d				
	16		645 311		
	20		645 328		
	25		645 335		
	32		645 342		
	40		645 359		
	50		645 366		
	63		645 373		
<p>Raxofix-Pressbacke, für Raxofix-Pressverbinder, empfohlen zu Systempresswerkzeug: PT2, PT3H, PT3-AH, PT3-EH, Pressgun 4E und 4B, Akku-Pressmaschine Hersteller Holger Clasen, Geberit/Mapress-Presswerkzeug Typ EFP II, ACO 1, ECO 1, ACO 201, ECO 201, AFP 201, EFP 201 und Ridgid RP 10-S, RP 10-B, RP 330C, RP 330B, <u>Modell 5399.7</u></p> <p>Hinweis: Pressbacken sind nicht kompatibel mit dem Systempresswerkzeug Typ 1!</p>					
	für d				
	16–32		645 403		
<p>Raxofix-Pressringset, im Koffer, für Raxofix-Pressverbinder, mit Gelenkzugbacke P1, geeignet für die Picco-Systempressmaschine, Akku-Presswerkzeug Pressgun Picco und Ridgid RP 210, mit Platzhalter zum Nachrüsten mit der Gelenkzugbacke Z1, <u>Modell 5396.3</u></p>					
	für d				
	16		645 410		
	20		645 427		
	25		645 434		
	32		645 441		
	40		645 458		
	50		645 465		
	63		645 472		
<p>Raxofix-Pressring, für Raxofix-Pressverbinder, passend zu Gelenkzugbacke Z1 und P1, <u>Modell 5396.1</u></p> <p>Pressringe 40, 50 und 63 sind nur mit der Z2-Zugbacke verpressbar!</p>					

L3

	Bestelldaten	VE	Artikel-Nr.		
 <p>Raxofix-Pressbackenset, im Koffer, für Raxofix-Pressverbinder, empfohlen zu Systempresswerkzeug: PT2, PT3H, PT3-AH, PT3-EH, Pressgun 4E und 4B, Akku-Pressmaschine Hersteller Holger Clasen, Geberit/Mepla-Presswerkzeug Typ PWH 75, Typ N 230 V Typ N Akku, Geberit/Mapress-Presswerkzeug Typ EFP II, ACO 1, ECO 1, ACO 201, ECO 201, AFP 201, EFP 201 und Ridgid RP 10-S, RP 10-B, RP 330C, RP 330B, <u>Modell 5399.8</u></p>	für d 16–20		645 380		
 <p>Raxofix-Pressbackenset, im Koffer, für Raxofix-Pressverbinder, empfohlen zu Systempresswerkzeug: PT2, PT3H, PT3-AH, PT3-EH, Pressgun 4E und 4B, Akku-Pressmaschine Hersteller Holger Clasen, Geberit/Mepla-Presswerkzeug Typ PWH 75, Typ N 230 V Typ N Akku, Geberit/Mapress-Presswerkzeug Typ EFP II, ACO 1, ECO 1, ACO 201, ECO 201, AFP 201, EFP 201 und Ridgid RP 10-S, RP 10-B, RP 330C, RP 330B, <u>Modell 5399.81</u></p>	für d 16–32		645 397		
 <p>Koffer, ohne Pressbacken, für Raxofix-Pressbacken vom Typ PT2 und Picco, für 16 bis 40 mm, <u>Modell 5399.89</u></p>			673 864		
 <p>Schere, für alle Viega Kunststoffrohre, mit Schutzrohrabschneider, <u>Modell 5341</u></p>	für d 12–25		652 005		
 <p>Ersatzklinge, zu Modell 5341, <u>Modell 5341.6</u></p>			653 620		

	Bestelldaten	VE	Artikel-Nr.		
 <p>Schere, für PE-Xc- und Smartloop-Rohr, <u>Modell 2040</u></p>	für d 12–25		117 047		
 <p>Messer, zur Schere für PE-Xc-Rohr, <u>Modell 2040-404</u></p>			139 230		
 <p>Schutzrohrabschneider, für Schutzrohr, <u>Modell 2041.5</u></p>	für d 15–42		446 475		
 <p>Ersatzmesser, (2 Stück), zum Schutzrohrabschneider, <u>Modell 2041.6</u></p>			446 482		
 <p>Rohrabschneider, für Kunststoffrohre, <u>Modell 2191</u></p>	für d 16–40 25–63		571 368 571 375		
 <p>Ersatzschneidrad, zum Rohrabschneider Modell 2191, <u>Modell 2191.1</u></p>	für d 16–63		571 801		
 <p>Biegewerkzeug, für Wiega PE-Xc/Al/PE-Xc-Rohre, für Biegeradien 2 x d, <u>Modell 5331</u></p>	für d 16		586 393		

L3

